



ФЕДЕРАЛЬНАЯ СЛУЖБА
ГОСУДАРСТВЕННОЙ СТАТИСТИКИ

Торговля и платные услуги населению Чувашской Республики



январь - июль 2023 года



ФЕДЕРАЛЬНАЯ СЛУЖБА
ГОСУДАРСТВЕННОЙ СТАТИСТИКИ

Торговля и платные услуги населению Чувашской Республики

январь-июль 2023 года

- 01 Оборот оптовой торговли
- 02 Оборот розничной торговли
- 03 Оборот общественного питания
- 04 Платные услуги населению
- 05 Бытовые услуги населению

Ежемесячные данные оперативной статистики





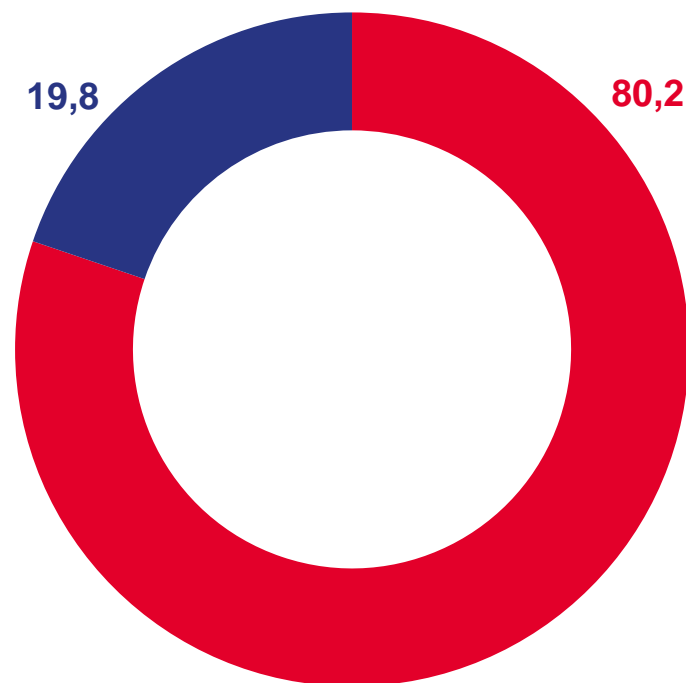
ОБОРОТ ОПТОВОЙ ТОРГОВЛИ*

январь-июль 2023 года; в % к итогу

211 739 млн
рублей

к январю-июлю 2022 года
(в сопоставимых ценах)

116,7%



- По организациям и индивидуальным предпринимателям с основным видом экономической деятельности «Торговля оптовая, кроме оптовой торговли автотранспортными средствами и мотоциклами» (46 класс по ОКВЭД2)
- По организациям других видов экономической деятельности

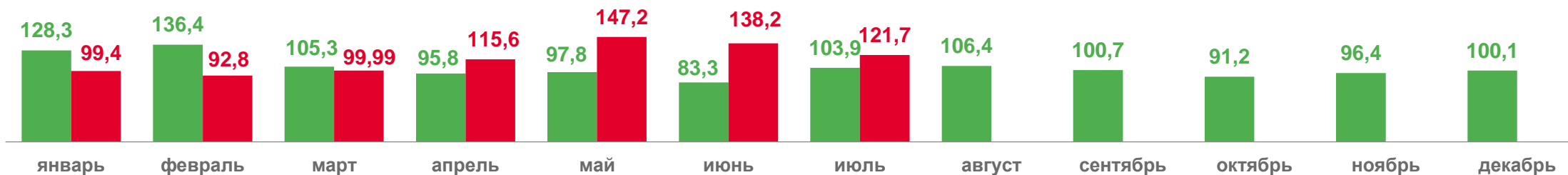
* Оборот оптовой торговли включает данные как по организациям, для которых эта деятельность является основной, так и по организациям других видов деятельности



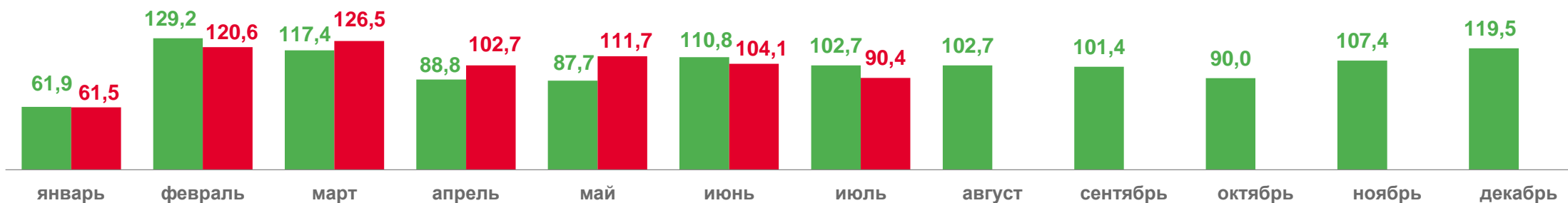
ОБОРОТ ОПТОВОЙ ТОРГОВЛИ

В СОПОСТАВИМЫХ ЦЕНАХ

в % к соответствующему месяцу предыдущего года



в % к предыдущему месяцу



■ 2022

■ 2023





ОБОРОТ ОПТОВОЙ ТОРГОВЛИ ОРГАНИЗАЦИЙ ОПТОВОЙ ТОРГОВЛИ

В СОПОСТАВИМЫХ ЦЕНАХ

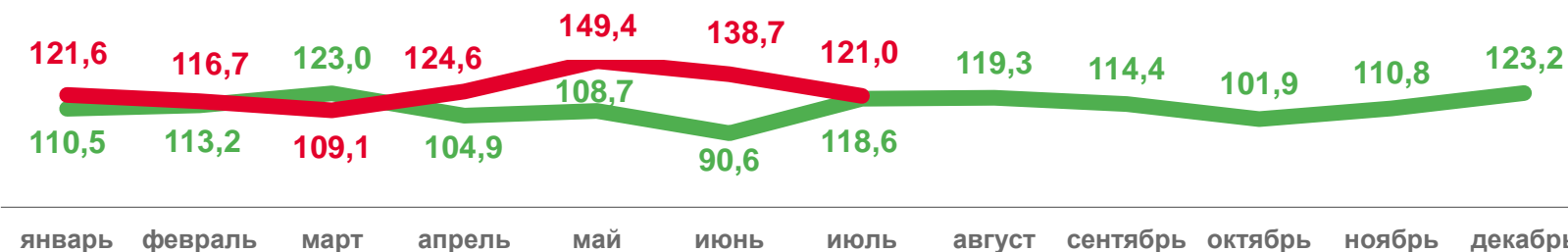
январь-июль 2023 года

169 864 млн
рублей

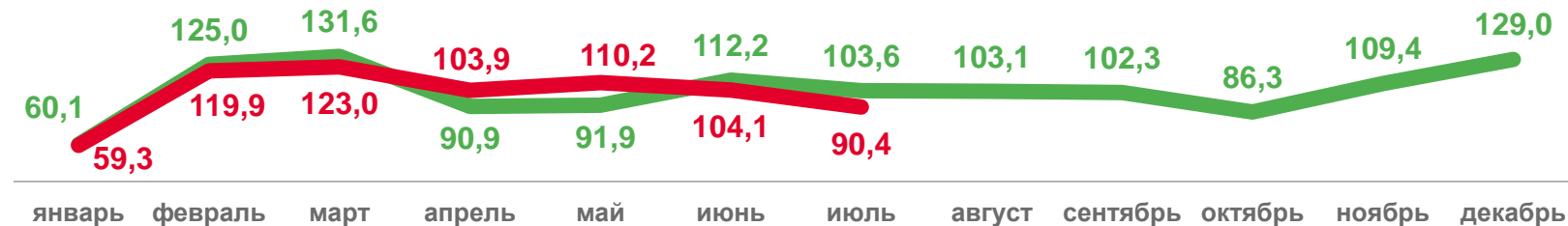
к январю-июлю 2022 года

126,0%

в % к соответствующему месяцу предыдущего года



в % к предыдущему месяцу



2022

2023





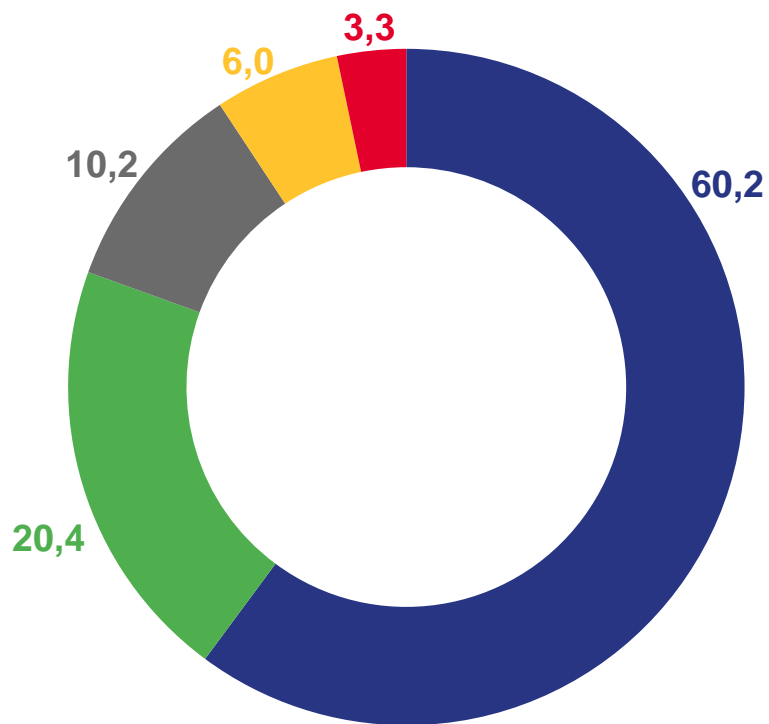
ОБОРОТ РОЗНИЧНОЙ ТОРГОВЛИ

январь-июль 2023 года; в % к итогу

133 197 млн рублей

к январю-июлю 2022 года
(в сопоставимых ценах)

103,3%



- Организации, не относящиеся к субъектам малого предпринимательства
- Малые предприятия (без микропредприятий)
- Микропредприятия
- Индивидуальные предприниматели, реализующие товары вне рынка и ярмарки
- Розничные рынки и ярмарки





ОБОРОТ РОЗНИЧНОЙ ТОРГОВЛИ ПИЩЕВЫМИ ПРОДУКТАМИ, ВКЛЮЧАЯ НАПИТКИ, И ТАБАЧНЫМИ ИЗДЕЛИЯМИ

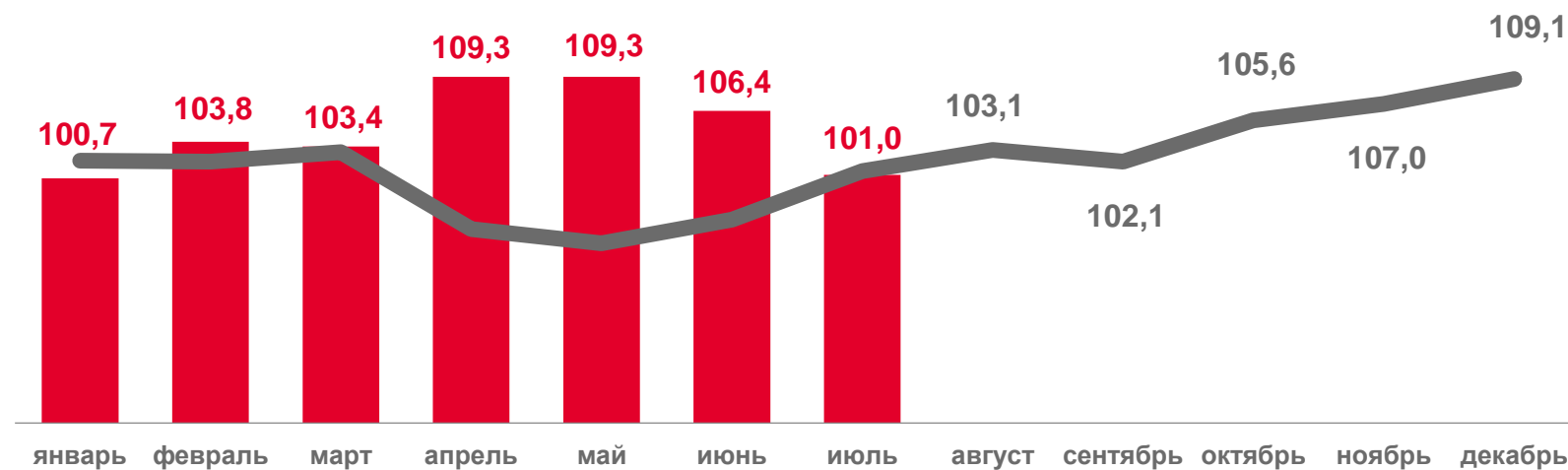
В сопоставимых ценах; в % к соответствующему месяцу предыдущего года

январь-июль 2023 года

65 596 млн рублей

к январю-июлю 2022 года

104,7%



2022

2023





ОБОРОТ РОЗНИЧНОЙ ТОРГОВЛИ НЕПРОДОВОЛЬСТВЕННЫМИ ТОВАРАМИ

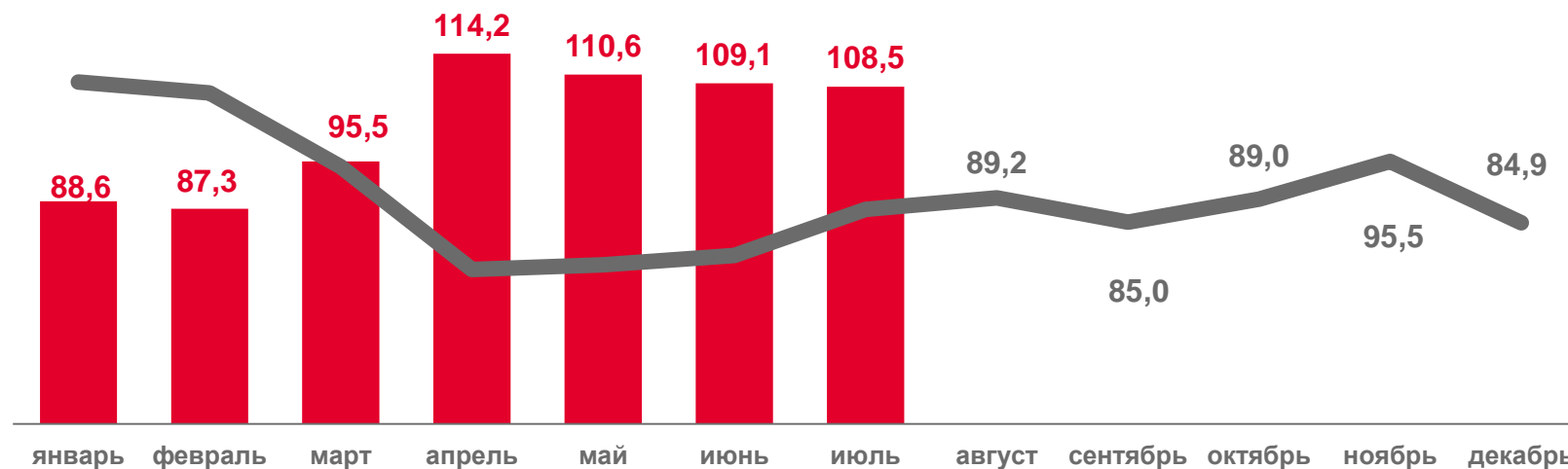
в сопоставимых ценах; в % к соответствующему месяцу предыдущего года

январь-июль 2023 года

67 601 млн
рублей

к январю-июлю 2022 года

101,6%



2022

2023





ОБОРОТ РОЗНИЧНОЙ ТОРГОВЛИ ПО СУБЪЕКТАМ ПРИВОЛЖСКОГО ФЕДЕРАЛЬНОГО ОКРУГА

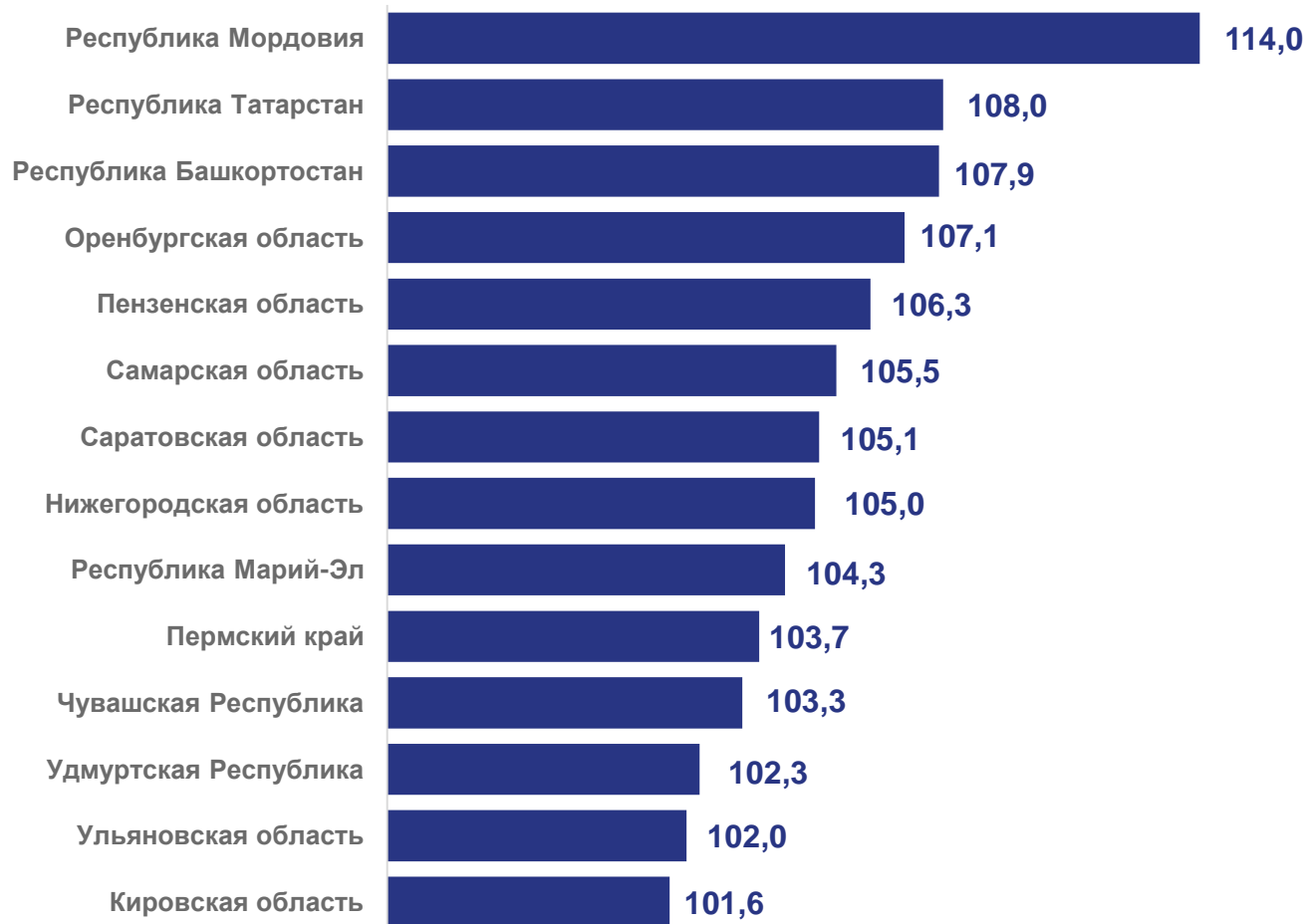
в сопоставимых ценах; январь-июль 2023 года в % к январю-июлю 2022 года

Российская Федерация

102,4%

Приволжский федеральный округ

105,9%





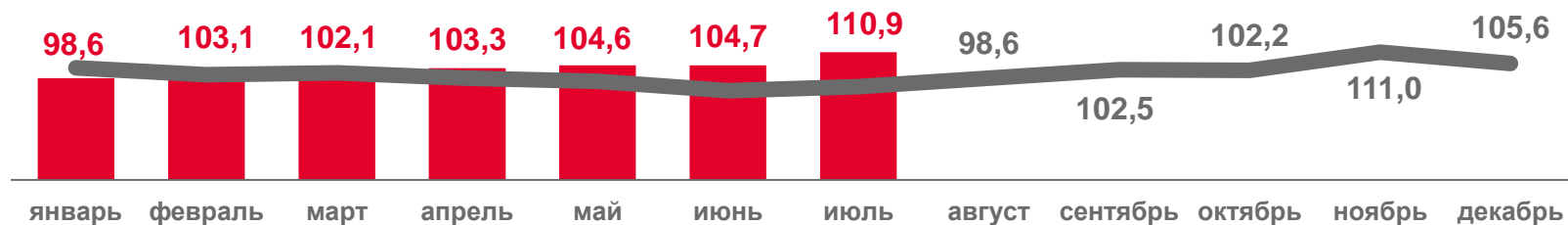
ОБОРОТ ОБЩЕСТВЕННОГО ПИТАНИЯ

В СОПОСТАВИМЫХ ЦЕНАХ

январь-июль 2023 года

8 490 млн рублей

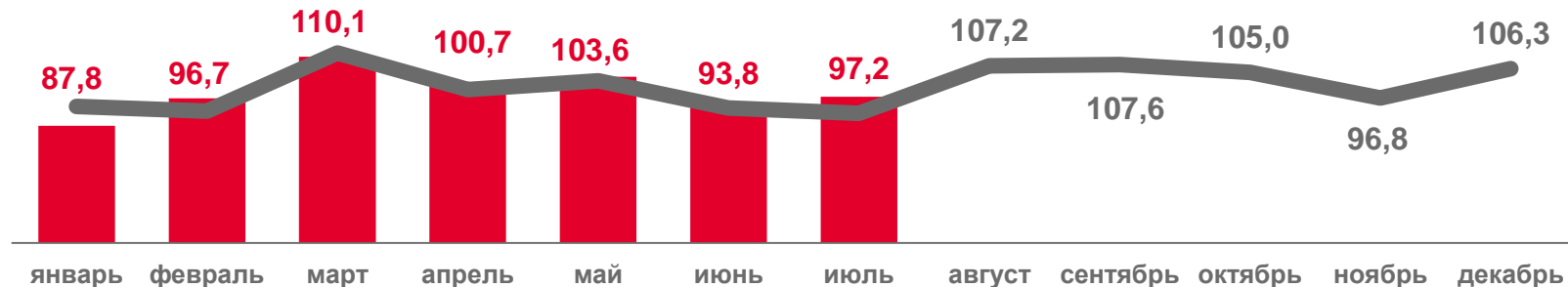
в % к соответствующему месяцу предыдущего года



к январю-июлю 2022 года

103,8%

в % к предыдущему месяцу



2022

2023





ОБОРОТ ОБЩЕСТВЕННОГО ПИТАНИЯ ПО СУБЪЕКТАМ ПРИВОЛЖСКОГО ФЕДЕРАЛЬНОГО ОКРУГА

в сопоставимых ценах; январь-июль 2023 года в % к январю-июлю 2022 года

Российская Федерация

114,1 %

Приволжский федеральный округ

114,0 %





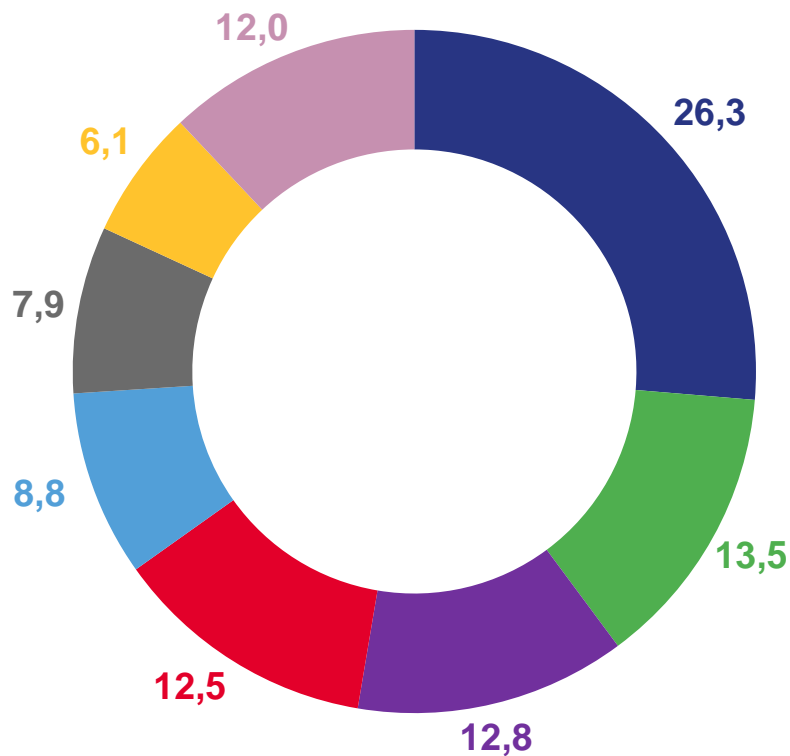
ПЛАТНЫЕ УСЛУГИ НАСЕЛЕНИЮ

январь-июль 2023 года; в % к итогу

40 769 млн рублей

к январю-июлю 2022 года
(в сопоставимых ценах)

102,1%



- коммунальные
- бытовые
- транспортные
- телекоммуникационные
- медицинские
- жилищные
- системы образования
- прочие





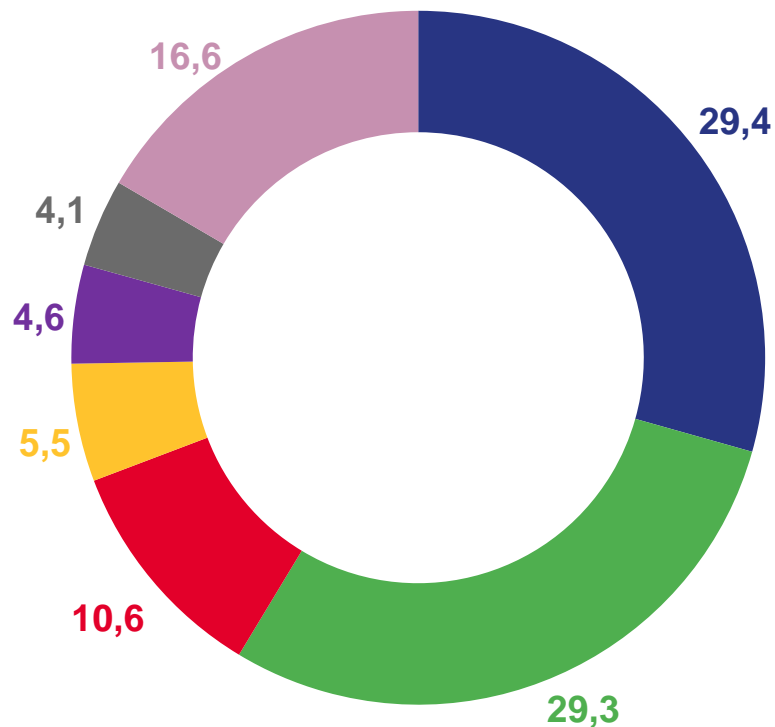
БЫТОВЫЕ УСЛУГИ НАСЕЛЕНИЮ








январь-июль 2023 года; в % к итогу

5 503 млн рублей


к январю-июлю 2022 года
(в сопоставимых ценах)

105,9%



-  ремонт и строительство жилья и других построек
-  техническое обслуживание и ремонт транспортных средств, машин и оборудования
-  парикмахерские и косметические услуги
-  ритуальные услуги
-  изготовление и ремонт мебели
-  ремонт и техническое обслуживание бытовой радиоэлектронной аппаратуры, бытовых машин и приборов, ремонт и изготовление металлоизделий
-  прочие





ПЛАТНЫЕ УСЛУГИ НАСЕЛЕНИЮ ПО СУБЪЕКТАМ ПРИВОЛЖСКОГО ФЕДЕРАЛЬНОГО ОКРУГА

в сопоставимых ценах; январь-июль 2023 года в % к январю-июлю 2022 года

Российская Федерация

104,0%

Приволжский федеральный округ

103,9%

